

Доска VK WorkSpace

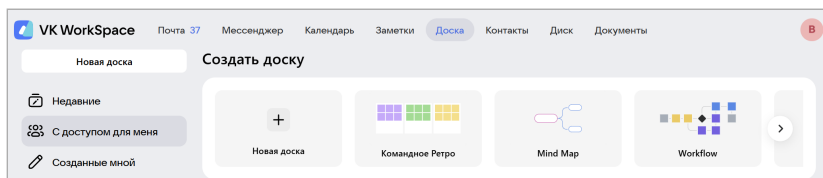
Как создать новую доску

Оглавление

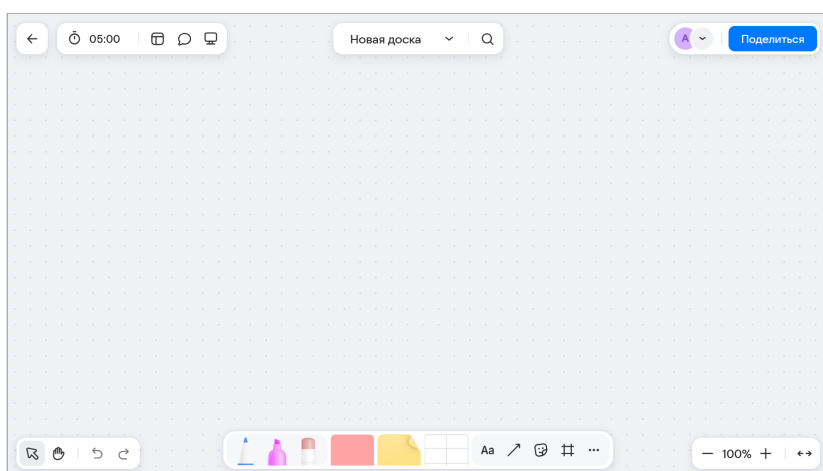
Создание доски	3
Шаблоны	3
Название и фон доски	4

Создание доски

На главной странице сервиса нажмите на **Новая доска** либо на подходящий шаблон с нужными фигурами или схемами:

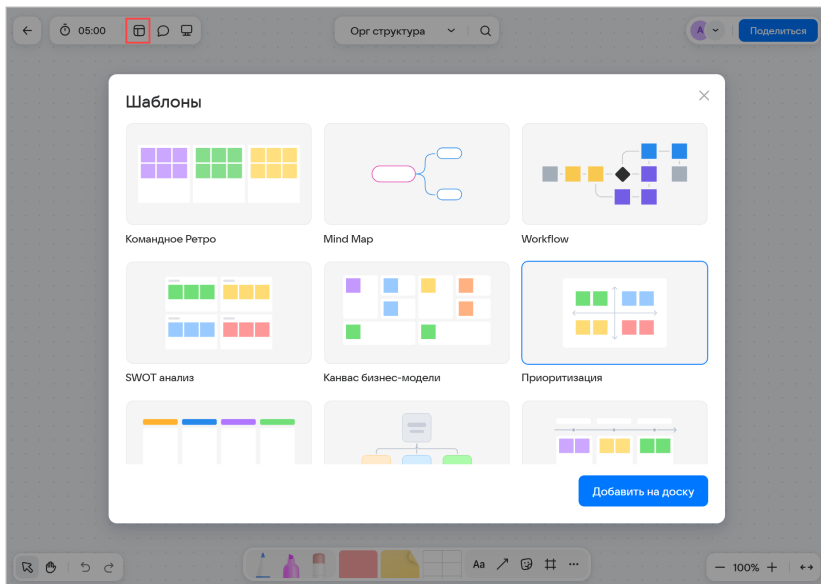


Будет создана новая доска и сразу же отобразится её рабочее пространство:



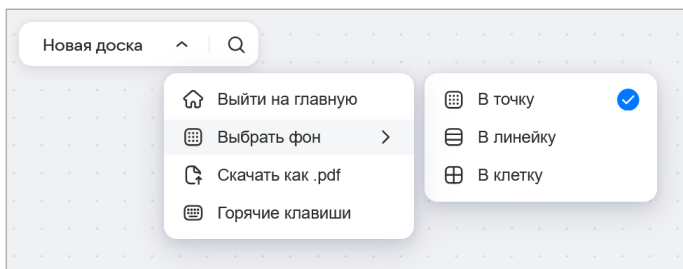
Шаблоны

В сервисе предусмотрены шаблоны, облегчающие работу. Например: диаграмма Ганта, Mind Map, Workflow и др. Если вы создали простую доску, а потом решили добавить шаблон, это можно сделать прямо на доске, нажав на значок шаблона в левом верхнем углу:



Название и фон доски

В верхней центральной части доски укажите название доски и настройте фон: в точку, линейку или клетку.



Автор: Дерябин Дмитрий

27 апреля 2026 г.