

# Проекты VK WorkSpace

## Создание папок

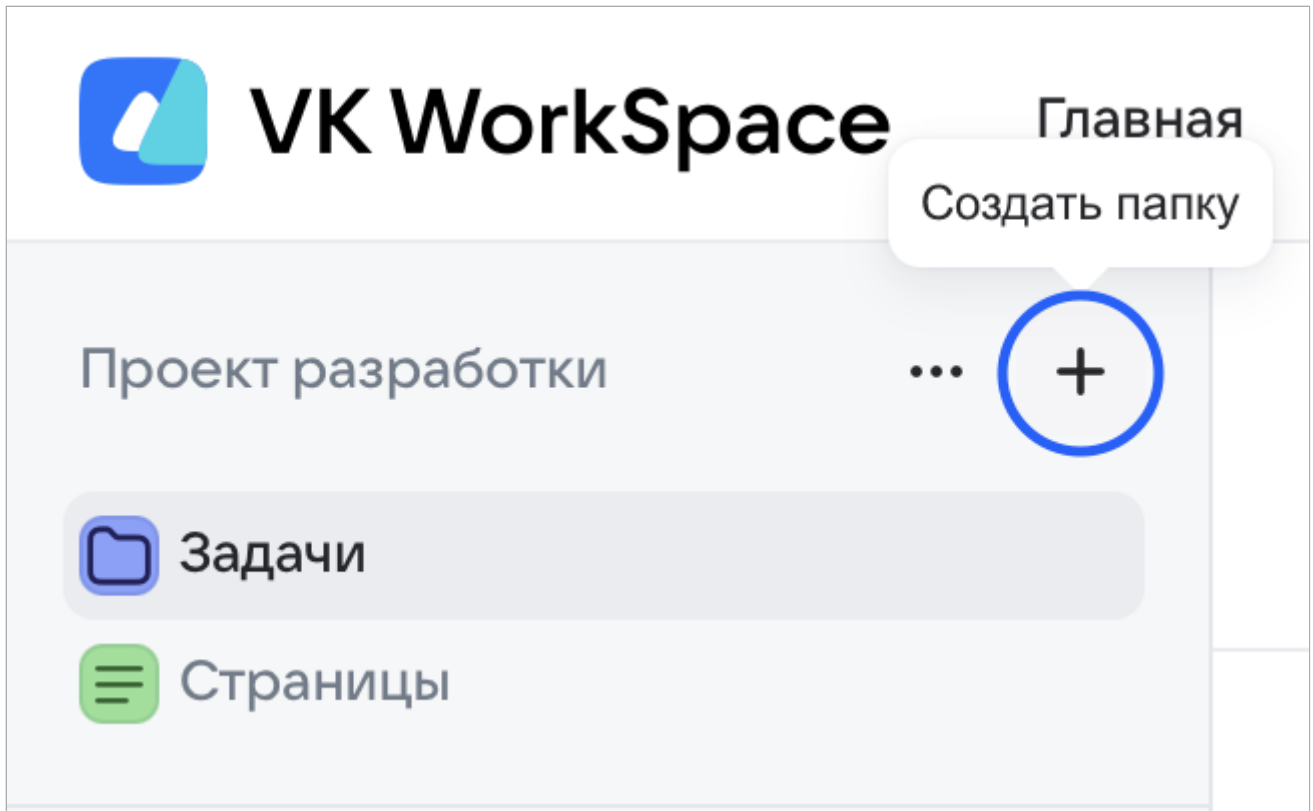
# Оглавление

---

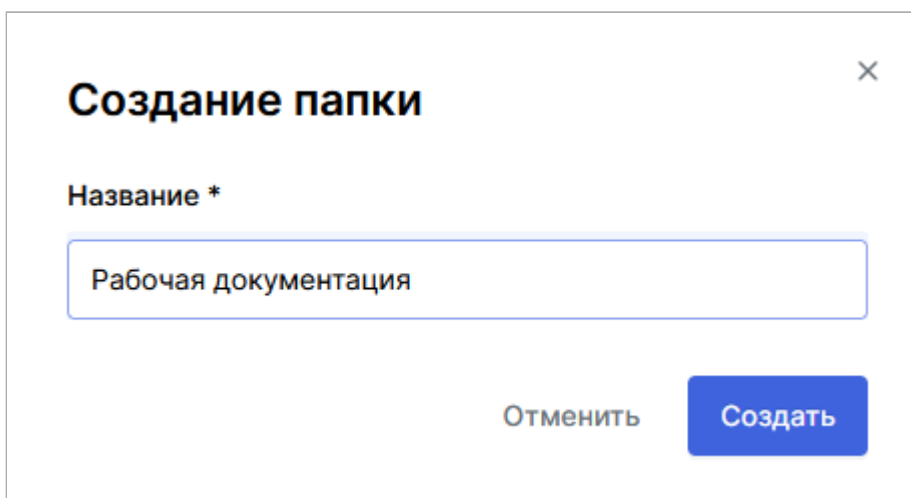
Создание папки	3
Создание вложенной папки	4

# Создание папки

1. Перейдите в пространство, в котором требуется создать папку.
2. Если пространство не содержит папок, то на открывшейся странице нажмите кнопку **Создать папку**. Если пространство содержит ранее созданные папки, нажмите кнопку **Добавить** рядом с названием пространства.

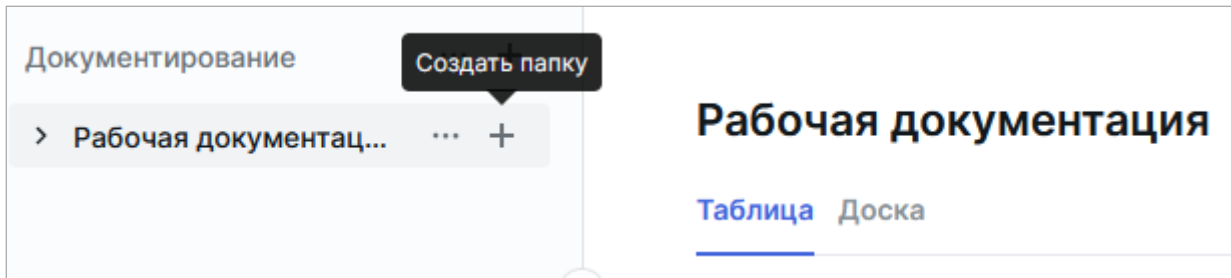


3. В открывшемся окне введите название папки и нажмите **Создать**.




# Создание вложенной папки

Выполняется аналогично созданию папки в пространстве, но на шаге 2 следует нажать кнопку **Добавить** напротив названия той папки, в которой вы хотите создать вложенную папку.



 Технический писатель: Белова Ирина

 6 мая 2026 г.