

Проекты VK WorkSpace

Карточка задачи

В Проекты VK WorkSpace информация о задачах отображается в карточке задачи.

Карточка задачи может иметь обычный или полноэкранный вид.

Карточка задачи — это открывающаяся в правой части экрана панель, которая отображается при выборе задачи в [Представлении задач](#).

Карточка содержит:

1. Панель кнопок управления карточкой в верхней части.
2. Блок информации, содержащий изменяемые элементы:
 - Название задачи;
 - Статус;
 - Ответственный;
 - Дата начала;
 - Дата выполнения;
 - Виджет расчета прогресса и кнопку для его настройки.
3. Блок **Оценка** (может отсутствовать, настраивается на уровне типа задачи);
4. Блок **Учет времени** (может отсутствовать, настраивается на уровне типа задачи).
5. Блок **Описание**.
6. Блок **Подзадачи**.
7. Блок **Связанные задачи**.
8. Блок **Связанные страницы**.
9. Блок **Запросы на слияние** (отображается при настроенной интеграции с GitLab или другим провайдером и установлении связи задачи с соответствующей сущностью провайдера).
10. Блок **Файлы**.
11. Блок комментариев и истории изменений.

Создание системы учета бонусов и скидок

В РАБОТЕ



Жанна Снегирёва



Не выбрано

  | Текст  |   | **B** *I* U | ...  |    |   | + 

Описание: [Полное описание того, что требуется сделать]

Критерии приемки:

1. [Критерий 1: Описание условия, при котором задача считается выполненной]
2. [Критерий 2: Другое условие или поведение, которое должно быть проверено]

Зависимости: [Если есть зависимости от других задач или компонентов, укажите их здесь]

ОЦЕНКА

Время

3д 6ч



УЧЕТ ВРЕМЕНИ

Учет времени


Затрачено 1ч 30м

Осталось 3д 4ч 30м

▼ АТРИБУТЫ


Метки Доработки

▼ ПОДЗАДАЧИ + Добавить

PF-2505 Разработка системы управления инв... К ВЫПОЛН...  ⋮

▼ СВЯЗАННЫЕ ЗАДАЧИ + Добавить


▼ Связана


PF-2473 Ошибки в работе с библиотеками и... В РАБОТЕ  ⋮

▼ СВЯЗАННЫЕ СТРАНИЦЫ + Добавить


PF Кликабельный путь расположения задачи ⋮

▼ ВЛОЖЕНИЯ

 Загрузить файлы

 **mass-change-status.png** 28.04.2025 12:23 0.4 MB Михаил Тучин Добавить версию Все версии

[Комментарии](#) [История](#)

 [Добавить комментарий](#)

В левой верхней части карточки задачи отображается путь к карточке — название папки, в которой находится задача и дочерних папок при их наличии. Названия являются активными ссылками, по щелчку на них можно перейти в соответствующие папки.

DO1-6 Руководства / Пользовательские

Спринт 1 +

Написать обучающее пособие по Системе

TO DO | Не назнач... | Не выбрано

Введите описание

Под путем к карточке отображены коллекции (спринты, портфели), в которые входит задача.

Иконка коллекции является кнопкой, которая открывает меню, позволяющее управлять вхождением задачи в коллекцию и переходить в эту коллекцию.

Внимание

Не следует путать карточку задачи и карточку в представлении **Таблица**.

Полноэкранная карточка задачи

Полноэкранная карточка задачи содержит те же элементы, что и карточка задачи, открываемая в боковой панели.

Для перехода в полноэкранную карточку задачи:

1. Перейдите в карточку задачи.
2. Нажмите кнопку перехода в полноэкранный режим.



Полноэкранная карточка будет открыта в новом окне браузера.

В левой верхней части карточки задачи отображается путь к карточке — название папки, в которой находится задача и дочерних папок при их наличии. Названия являются активными ссылками, по щелчку на них можно перейти в соответствующие папки.

При нажатии на ссылку папка откроется в этом же окне.

[Ссылка на задачу](#) открывает полноэкранную карточку.

 Технический писатель: Белова Ирина

 6 мая 2026 г.