

# Проекты VK WorkSpace

Просмотр истории создания и изменения задачи

# Оглавление

---

|                                      |   |
|--------------------------------------|---|
| История создания задачи              | 3 |
| История изменения задачи             | 3 |
| История изменения прогресса          | 4 |
| История изменения очереди для задачи | 5 |

1. Откройте [Карточку задачи](#).

2. Перейдите в блок комментариев и истории изменения атрибутов в нижней части карточки, а затем на вкладку **История**.

В открывшейся вкладке отображается история создания и изменения задачи.

## История создания задачи

---

Для истории создания указывается:



- автор создания;
- тип созданной задачи.
- дата и время создания задачи;

## История изменения задачи

---

Для истории изменения указывается:

- автор изменения;
- атрибут, который был изменен или добавлен;
- факт изменения или добавления описания;
- дата и время изменения атрибута или описания.




- 
- SA System Administrator** изменил(а) Название Сегодня в 14:24  
~~Написать обучающее пособие в Системе~~ > Написать обучающее пособие по Системе
- 
- SA System Administrator** изменил(а) Ответственного Сегодня в 14:17  
**SA System Administrator** >  Не назначен
- 
- SA System Administrator** добавил(а) Дату выполнения Сегодня в 14:17  
25.02.2023
- 
- SA System Administrator** изменил(а) Ответственного Сегодня в 14:16  
 Не назначен > **SA System Administrator**
- 
- SA System Administrator** изменил(а) Название Сегодня в 14:15  
~~Написать обучающее пособие~~ > Написать обучающее пособие в Системе
- 
- SA System Administrator** создал(а) Задачу типа Task 2 дня назад в 11:20

## История изменения прогресса

Изменения [прогресса выполнения задачи](#) по метрике также отражаются в истории изменений.

Для истории изменения прогресса указывается:



- включение расчета по метрике со значениями по умолчанию;
- ввод первичных значений: старт и цель;
- изменение прогресса, то есть предыдущее значение и текущее;
- изменение старта и/или цели;
- комментарий (при его наличии).

|  |                 |
|--|-----------------|
|  <b>Denis Homenko</b> изменил(а) значение Прогресса<br><span style="background-color: #f8d7da; padding: 2px;">20</span> > <span style="background-color: #d4edda; padding: 2px;">22</span><br>Комментарий: изменен прогресс | Сегодня в 18:01 |
|  <b>Denis Homenko</b> изменил(а) значение Прогресса<br><span style="background-color: #f8d7da; padding: 2px;">10</span> > <span style="background-color: #d4edda; padding: 2px;">20</span>                                  | Сегодня в 17:57 |
|  <b>Denis Homenko</b> изменил(а) настройки Прогресса<br>Начальное значение: <span style="background-color: #d4edda; padding: 2px;">10</span><br>Цель: <span style="background-color: #d4edda; padding: 2px;">100</span>     | Сегодня в 17:57 |

## История изменения очереди для задачи

Для истории изменения задачи в контексте очередей расширения Agile указывается:

- факты добавления задачи в очередь, переноса в другую очередь или удаления из очереди;
- для добавления в очередь или удаления из очереди указывается наименование очереди и полный путь до нее;
- для изменения очереди указываются наименования предыдущей и новой очередей и полные пути до обеих;
- для каждого изменения указывается автор ( `displayName` ) и дата / время изменения ( `workItemModel.updateDate` ).

|  |                  |
|--|------------------|
| Комментарии <u>История</u> Списания времени  |                  |
|  Сначала новые  |                  |
|  <b>Елена Иванова</b> изменил(а) очередь<br><span style="background-color: #f8d7da; padding: 2px;">Folder name/Backlog</span> > <span style="background-color: #d4edda; padding: 2px;">Development/Sprint 21</span> | 23.11.2022 17:56 |

 Технический писатель: Белова Ирина

 6 мая 2026 г.