

Проекты VK WorkSpace

Отслеживание прогресса в представлении







Оглавление

В представлении **Таблица** пользователь может отслеживать прогресс выполнения задач.

Для отображения столбца с прогрессом:

1. Переключите представление на тип «Таблица».
2. Перейдите к [настройке представлений](#).
3. Выберите атрибут **Прогресс** и сохраните представление.

В таблице отобразится столбец с графическим и числовым отображением прогресса выполнения задачи.

Прогресс
 0 / 400
 100 / 1000
 200 / 500
 20 / 1000
 100%
 400 / 1000

Значение столбца можно редактировать прямо в представлении, если для задачи выбран расчет прогресса по метрике. В других случаях редактирование в представлении недоступно.

 Технический писатель: Белова Ирина

 6 мая 2026 г.