

Проекты VK WorkSpace

Работа с версиями страницы






Просмотр версии	3
Сравнение версий	3
Восстановление версии из истории	4
Удаление версии	4

Система позволяет:

- просматривать страницы в конкретной версии;
- восстанавливать из истории любую выбранную пользователем версию страницы (делать ее текущей);
- удалять конкретные версии страниц.

Таблица истории версий содержит:

- номер версии страницы;
- дату и время создания версии;
- имя пользователя, создавшего версию;
- кнопку вызова контекстного меню для управления версиями.

История версий				×
Текущая (v.5)	03.08.2023 15:58	 Ivan Gaev	⋮	
v.4	02.08.2023 17:37	 Администратор	⋮	
v.3	02.08.2023 17:37	 Администратор	⋮	
v.2	02.08.2023 17:37	 Администратор	⋮	
v.1	02.08.2023 17:37	 Администратор	⋮	

Просмотр версии

1. Перейдите на страницу, с версиями которой вы хотите работать.
2. Нажмите кнопку вызова меню **Дополнительные действия** в правом верхнем углу экрана и выберите **Версии страницы**.
3. В открывшейся панели выберите версию страницы, которую вы хотите просмотреть.
4. При необходимости закройте панель версий, нажав кнопку **Заккрыть** в правом верхнем углу панели.

Откроется страница в выбранной версии. В случае, если выбрана не текущая версия, номер версии будет указан в верхней части страницы. Номер текущей версии не отображается.

Руководство администратора

Версия страницы - v.26 [Перейти к последней](#)

Руководство администратора

[документация](#) [руководства](#)

DH Автор: Denis Homenko Последнее обновление: 05.11.2024 в 14:26

Просмотр изображения недоступен

Ссылки 6

- PIS** Руководство администратора
- PIS** Рисунки и схемы
- TS** Сравнительная таблица

История версий

<input type="checkbox"/>	Текущая (v.27)	18:57	DH Denis Homenko	⋮
<input type="checkbox"/>	v.26	05.11.2024 14:26	DH Denis Homenko	⋮
<input type="checkbox"/>	v.25	26.09.2024 19:41	DH Denis Homenko	⋮
<input type="checkbox"/>	v.24	26.09.2024 19:25	DH Denis Homenko	⋮
<input type="checkbox"/>	v.23	20.09.2024 16:42	DH Denis Homenko	⋮
<input type="checkbox"/>	v.22	22.08.2024 20:22	DH Denis Homenko	⋮
<input type="checkbox"/>	v.21	31.05.2024 14:24	DH Denis Homenko	⋮
<input type="checkbox"/>	v.20	31.05.2024 14:24	DH Denis Homenko	⋮
<input type="checkbox"/>	v.19	31.05.2024 14:21	DH Denis Homenko	⋮
<input type="checkbox"/>	v.18	31.05.2024 14:21	DH Denis Homenko	⋮
<input type="checkbox"/>	v.17	31.05.2024 14:20	DH Denis Homenko	⋮
<input type="checkbox"/>	v.16	31.05.2024 13:38	DH Denis Homenko	⋮
<input type="checkbox"/>	v.15	31.05.2024 13:38	DH Denis Homenko	⋮
<input type="checkbox"/>	v.14	31.05.2024 13:33	DH Denis Homenko	⋮
<input type="checkbox"/>	v.13	31.05.2024 13:10	DH Denis Homenko	⋮

[Сравнить](#) [Отменить](#)

Сравнение версий

1. Перейдите на страницу, с версиями которой вы хотите работать.
2. Нажмите кнопку вызова меню **Дополнительные действия** в правом верхнем углу экрана и выберите **Версии страницы**.
3. Выберите версии страницы, которые вы хотите сравнить между собой, отметив их в левой части открывшейся таблицы с историей версий.
4. Нажмите кнопку **Сравнить** в нижней части панели.

В режиме сравнения будут наглядно показаны все внесенные изменения:

- зеленый цвет — добавленный контент;
- красный цвет с зачеркиванием — удаленный контент;
- голубой цвет — изменения форматирования.

В верхней части страницы со сравнением версий расположены:

- в левом углу — какие именно версии страницы сравниваются;
- в правом углу — легенда, поясняющая как правильно читать изменения.

Для выхода из режима сравнения нажмите кнопку **Вернуться на страницу**, которая располагается в правом верхнем углу страницы.

Сравнение версий ↶ Вернуться на страницу

🕒 v.26 5 нояб. 2024 г. 🕒 v.27 24 дек. 2024 г. Удалено Добавлено Изменено

2 Системные требования

2.1 Требования к серверному оборудованию системы

Ресурс	Конфигурация (Минимально / рекомендуется)	Комментарий
Процессор	4 / 8 ядер серверного класса с поддержкой виртуализации	Зависит от нагрузки на кластер
ОЗУ	8 / 16 Гбайт 16 / 32 Гбайт	Зависит от нагрузки на кластер
Дисковое пространство	100 Гбайт	Зависит от нагрузки на кластер Минимальное значение

Восстановление версии из истории

1. Перейдите на страницу, с версиями которой вы хотите работать.
2. Нажмите кнопку вызова меню **Дополнительные действия** в правом верхнем углу экрана и выберите **Версии страницы**.
3. В открывшейся панели выберите нужную версию страницы и нажмите **Восстановить**.

Версия будет скопирована и сделана текущей под новым номером. Пользователи, подписанные на страницу, получат уведомление о создании новой версии.


Удаление версии

1. Перейдите на страницу, с версиями которой вы хотите работать.
2. Нажмите кнопку вызова меню **Дополнительные действия** в правом верхнем углу экрана и выберите **Версии страницы**.
3. В открывшейся панели выберите нужную версию страницы и нажмите **Удалить**.

4. В открывшемся модальном окне нажмите **Да, я хочу удалить эту версию**.

Версия будет безвозвратно удалена. При попытке удаления последней версии система отобразит предупреждение, что будет удалена вся страница, включая дочерние.

 Технический писатель: Белова Ирина

 6 мая 2026 г.